

Enodis

Talstr. 35
82436 Eglfing
Tel. +49 8847 67-0
Fax +49 8847 67-191

Elektro-Dokumentation
electrical-documentation

Montageplatte electric box	: 5115803
Stromlaufplan wiring diagram	: 5315623
Gerätetyp type	: OGB 6.10/6.20/10.10
Spannung voltage	: 1/N/PE ~ 220-240V
Frequenz frequency	: 50/60Hz
Nennleistung power consumption	: 1,4kW
Nennstrom current	: 4,9A

Absicherung bauseits!
Örtliche EVU-Vorschriften beachten!
Please look at local supply regulations!
fuses on site!

				Datum	10.04.2008	OGB 6.10/6.20/10.10 1/N/PE ~ 220-240V 50/60Hz	Enodis	Stromlaufpläne 1	5115803 / 5315623			
B	ÄM 73/08	09.07.2008	KEE	Bearbeiter	Schmid							
R.	Änderung	Datum	Name	Geprüft	Böttinger	Ursprung	Ersatz für	Ersatz durch	Deckblatt / overlay	5115803 / 5315623		Blatt 1 7 Bl.

Alle Leitungen ohne Querschnittsangabe sind mm²



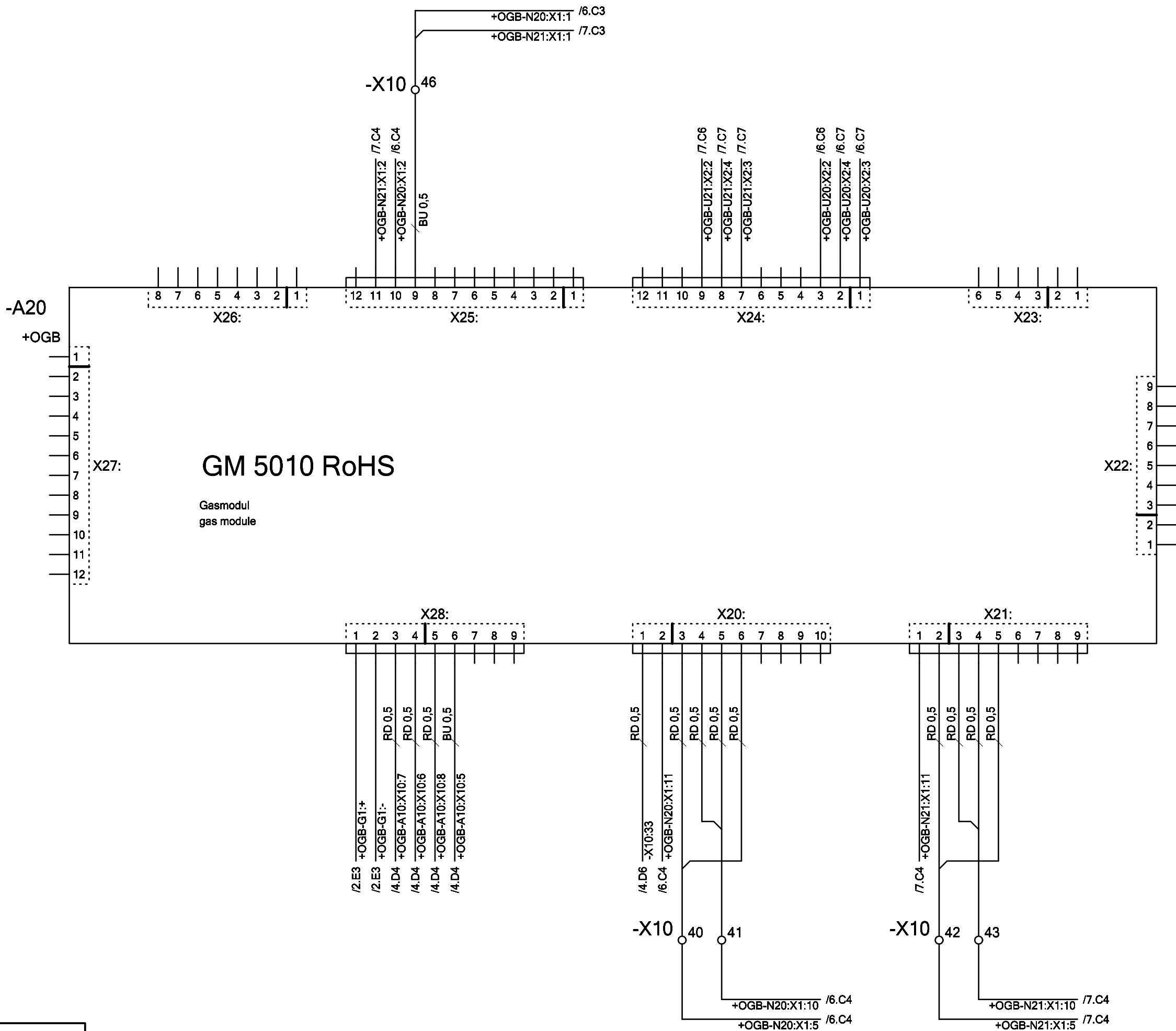
Alle Leitungen ohne Querschnittsangabe sind mm²



			Datum	10.04.2008	OGB 6.10/6.20/10.10 1/N/PE ~ 220-240V 50/60Hz		Enedis	Stromlaufpläne 4	5115803 / 5315623		
			Bearbeiter	Schmid							+MP
B	ÄM 73/08	09.07.2008	KEE	Geprüft	Böttinger					5115803 /5315623	Blatt 4
R.	Änderung	Datum	Name	Norm		Ursprung	Ersatz für	Ersatz durch	Steuerung / control		7 Bl.

Schutzvermerk nach DIN 34 beachten !

Alle Leitungen ohne Querschnittsangabe sind mm²



				Datum	10.04.2008	OGB 6.10/6.20/10.10 1/N/PE ~ 220-240V 50/60Hz			Enodis		Stromlaufpläne 5		5115803 / 5315623		+MP					
				Bearbeiter	Schmid															
B	ÄM 73/08	09.07.2008	KEE	Geprüft	Böttinger										Blatt 5					
R.	Änderung	Datum	Name	Norm		Ursprung			Ersatz für			Ersatz durch			Gasmodul / gas module		5115803 /5315623		7 Bl.	

Alle Leitungen ohne Querschnittsangabe sind mm²

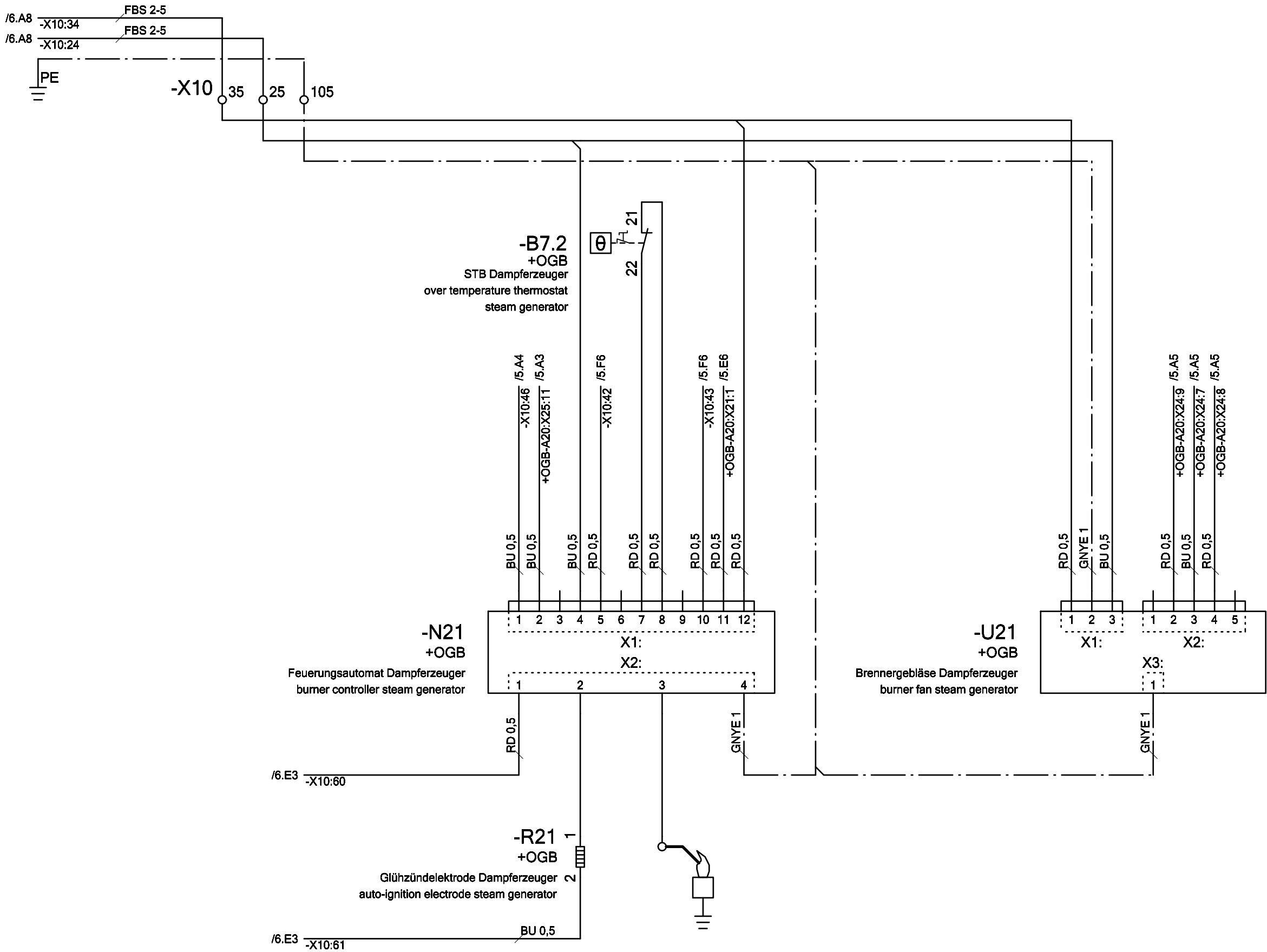


	Brenner Heissluft / burner convection
--	---------------------------------------

Blatt 6
7

Schutzvermerk nach DIN 34 beachten !


Alle Leitungen ohne Querschnittsangabe sind mm²



			Datum	10.04.2008	OGB 6.10/6.20/10.10 1/N/PE ~ 220-240V 50/60Hz				Stromlaufpläne 7	5115803 / 5315623			
			Bearbeiter	Schmid								+MP	
B	ÄM 73/08	09.07.2008	KEE	Geprüft	Böttinger						5115803 /5315623	Blatt 7	
R.	Änderung	Datum	Name	Norm		Ursprung	Ersatz für	Ersatz durch	Brenner Dampferzeuger / burner steam generator		7 Bl.		

Erstellt mit ELCAD/AUCOPLAN (R) 7.4.0

Schutzvermerk nach DIN 34 beachten !

Ersatzteilliste/spare parts list/Liste des pièces de rechange/Lista des piezas de repuesto																	
Nr.		Betriebsmittel/operating material/moyen de production/medio de producción				Bezeichnung	description	désignation	designación								
		Artikelnummer/part number/numéro d'article/numero artículo															
		Darstellung/presentation/présentation/representación															
1	+MP /4.B8	-A13	5019301	Steuerung 5010 Identifikationsmodul IDM (Identifikationsmodul) RoHS		electronic board 5010 IDM P3	commande électronique 5010 IDM P3	mando 5010 IDM P3									
2	+MP /2.B3	-F1.1	4016002	Feinsicherung 5x20 4Af P3		glass fuse 5x20 4Af P3	fusible 5x20 4Af P3	fusible 5x20 4Af P3									
3	+MP /2.B3	-F1.1	4014038	Zackband flach unbedruckt (Klemmenbreite 8,2)		sticker flat not printed (8,2)	vignette plaine pas imprimée (8,2)	etiqueta lisa non estampada (8,2)									
4	+MP /2.B3	-F1.1	4014036	Zugfeder-Drehsicherungsklemme (5x20)		cage clamp terminal block (5x20)	pince ressort de traction (5x20)	pinza resorte de tracción (5x20)									
5	+MP /4.D3	-F2.1	4005064	Feinsicherung 1A träge		glass fuse 1A	fusible 1A	fusible 1A									
6	+MP /4.D3	-F2.1	4014038	Zackband flach unbedruckt (Klemmenbreite 8,2)		sticker flat not printed (8,2)	vignette plaine pas imprimée (8,2)	etiqueta lisa non estampada (8,2)									
7	+MP /4.D3	-F2.1	4014036	Zugfeder-Drehsicherungsklemme (5x20)		cage clamp terminal block (5x20)	pince ressort de traction (5x20)	pinza resorte de tracción (5x20)									
8	+MP /3.A2	-F10	4005068	Feinsicherung 6.3A träge		glass fuse 6.3At	fusible 6.3At	fusible 6.3At									
9	+MP /3.A2	-F10	4014038	Zackband flach unbedruckt (Klemmenbreite 8,2)		sticker flat not printed (8,2)	vignette plaine pas imprimée (8,2)	etiqueta lisa non estampada (8,2)									
10	+MP /3.A2	-F10	4014037	Zugfeder-Drehsicherungsklemme (6,3x32)		cage clamp terminal block (6,3x32)	pince ressort de traction (6,3x32)	pinza resorte de tracción (6,3x32)									
11	+MP /4.E4	-FY1	4001075	Entstörfilter-Magnetventil 240V		Interference filter f.solenoid valve	filtre antiparasite electrovanne	Filtro antiparasitario p. válvua									
12	+MP /6.C2	-G2	5019153	Netzteil 24V DC 60W P3		supply modul 24V DC 60W P3	commande électronique 24V DC 60W P3	mando 24V DC 60W P3									
13	+MP /3.C2	-U10	5014013	FU 0,75kW 200-240V EU P3		FU 0,75kW 200-240V EU P3	FU 0,75kW 200-240V EU P3	FU 0,75kW 200-240V EU P3									
14	+MP /6.D3	-X1N20	5012012	Molex Kontakt-Buchse		Molex contact socket											
15	+MP /6.D3	-X1N20	5012011	Molex Steckergehäuse 12-pol.		Molex terminal block 12pol. P3	Molex connecteur 12pol. P3	Molex conector 5pol. P3									
16	+MP /7.D3	-X1N21	5012012	Molex Kontakt-Buchse		Molex contact socket											
17	+MP /7.D3	-X1N21	5012011	Molex Steckergehäuse 12-pol.		Molex terminal block 12pol. P3	Molex connecteur 12pol. P3	Molex conector 5pol. P3									
18	+MP /6.D6	-X1U20	5012006	Macromodul Stecker 3-pol.		Macromodul terminal block 3pol. P3	Macromodul connecteur 3pol. P3	Macromodul conector 3pol. P3									
19	+MP /7.D6	-X1U21	5012006	Macromodul Stecker 3-pol.		Macromodul terminal block 3pol. P3	Macromodul connecteur 3pol. P3	Macromodul conector 3pol. P3									
20	+MP /6.D6	-X2U20	5012009	Mini-Fit Jr. Kontakt-Buchse													
Bemerkungen :																	
				Datum	10.04.2008	OGB 6.10/6.20/10.10				Listen Ersatzteilliste 1		5115803 / 5315623					
				Bearbeiter	Schmid	1/N/PE ~ 220-240V 50/60Hz											
				Geprüft	Böttinger												
R. Änderung		Datum		Name		Norm		Ursprung		Ersatz für		Ersatz durch		5115803 / 5315623		Blatt 1	
																2	Bl.

Schutzvermerk nach DIN 34 beachten !

Erstellt mit ELCAD/AUCOPLAN (R) 7.4.0

Ersatzteilliste/spare parts list/Liste des pièces de rechange/Lista des piezas de repuesto														
Nr.		Betriebsmittel/operating material/moyen de production/medio de producción			Bezeichnung		description		désignation		designación			
		Artikelnummer/part number/numéro d'article/numero artículo												
		Darstellung/presentation/présentation/representación												
21														
	+MP													
	/6.D6													
22														
	+MP													
	/7.D6													
23														
	+MP													
	/7.D6													
24														
	+MP													
	/4.C5													
25														
	+MP													
	/4.C6													
26														
	+MP													
	/4.C7													
27														
	+MP													
	/4.B7													
28														
	+MP													
	/3.D2													
29														
	+MP													
	/3.D2													
30														
	+MP													
	/4.B6													
31														
	+MP													
	/4.B5													
32														
	+MP													
	/5.D4													
33														
	+MP													
	/5.D6													
34														
	+MP													
	/5.B4													
35														
	+MP													
	/5.B3													
36														
	+MP													
	/5.D3													
37														
	+MP													
	/2.C1													
Bemerkungen :														
</														

Erstellt mit ELCAD/AUCOPLAN (R) 7.4.0

Schutzvermerk nach DIN 34 beachten !

Alle Leitungen ohne Querschnittsangabe sind mm²

										Maßeinheit : mm												
				Datum	10.04.2008	OGB 6.10/6.20/10.10 1/N/PE ~ 220-240V 50/60Hz						Aufbaupläne 1			5115803 / 5315623							
				Bearbeiter	Schmid																	
B	ÄM 73/08	09.07.2008	KEE	Geprüft	Böttinger										5115803 / 5315623			Blatt 1				
R.	Änderung	Datum	Name	Norm		Ursprung				Ersatz für				Ersatz durch				5115803 / 5315623			6 Bl.	